



МЕБЕЛЬНЫЕ ФАСАДЫ
ИЗ МАССИВА И МДФ

www.faktorteh.com

2015



ДЕРЕВООБРАБАТЫВАЮЩЕЕ
ПРЕДПРИЯТИЕ

Сохраняя традиции, устремляемся в будущее.

Компания "Фактортех" рада предложить Вам выбор мебельных фасадов "BuonaSera".

Модельный ряд "BuonaSera" - это продукция класса премиум, разработанная с учетом индивидуального подхода к каждому клиенту. Многообразие конструкций и вариантов отделки приятно удивит Вас. Европейский дизайн, неповторимость стиля мебельных фасадов "BuonaSera" подарит Вам ощущение мягкости и эстетического наслаждения. Это направление развития "Фактортех" возвращает нас к традициям и позволяет творить вместе с Вами, исполняя желание видеть неординарность в вещах, которые будут окружать Вас.

ПОДАРИТЕ СЕБЕ ОЩУЩЕНИЕ РОСКОШИ!

Ассортимент продукции, изготавливаемой нашей компанией, включает:
Фасады кухонные из массива,
Фасады кухонные из МДФ.

Цель нашей компании - создавать для потребителей высококачественную эксклюзивную продукцию экстра-класса, обладающих тонким вкусом и способностью ценить

изысканность. Будучи непосредственным производителем, на всех этапах производства изготавливаемой нами продукции нам удается осуществлять полный контроль ее качества. Для успешного достижения цели, поставленной компанией "Фактортех", мы обладаем всем необходимым.

Используя экологически чистые материалы (массив ольхи, дуба, ясеня, натуральный шпон ценных пород деревьев), нам удается создавать эксклюзивную продукцию широкого модельного ряда, чем обусловлено успешное функционирование компании "Фактортех", прекрасно конкурирующей с ведущими производителями в нашей отрасли. Классика и современность, традиции и новации - мы предлагаем ВСЕ. Именно поэтому кредо нашей компании - Сохраняя традиции, устремляемся в будущее!

Наша компания надеется на перспективное и долгосрочное сотрудничество с Вами. Ждем Ваших вопросов и предложений. Мы готовы обсудить детали наших взаимоотношений при личной встрече с Вами.

С уважением, коллектив ОДО "Фактортех"

4.....	Альба
6.....	Анкона
8.....	Бергамо
10.....	Дижон
12.....	Женева
14.....	Классик
16.....	Леман
18.....	Ливорно
20.....	Лигурия
22.....	Лира
24.....	Мерано
26.....	Наполи
28.....	Новара
30.....	Палермо
32.....	Прато NEW!
34.....	Римини
36.....	Сирия
38.....	Торино
40.....	Тринтино
42.....	Турин

44.....	Олимп
46.....	Модерн
48.....	Грация
50.....	Подушка
52.....	Система
54.....	Кредо NEW!
56.....	Тоскана NEW!
58.....	Латина NEW!
60.....	Сфера NEW!

62.....	Декоративные элементы из массива
68.....	Техническая документация гнутых элементов из массива Схемы гнутых фасадов из МДФ Схемы вогнутых фасадов из МДФ
69.....	

СОДЕРЖАНИЕ

МЕБЕЛЬНЫЕ ФАСАДЫ ИЗ МАССИВА

4.....	Альба
6.....	Анкона
8.....	Бергамо
10.....	Дижон
12.....	Женева
14.....	Классик
16.....	Леман
18.....	Ливорно
20.....	Лигурия
22.....	Лира
24.....	Мерано
26.....	Наполи
28.....	Новара
30.....	Палермо
32.....	Прато NEW!
34.....	Римини
36.....	Сирия
38.....	Торино
40.....	Тринтино
42.....	Турин

МЕБЕЛЬНЫЕ ФАСАДЫ ИЗ МДФ

44.....	Олимп
46.....	Модерн
48.....	Грация
50.....	Подушка
52.....	Система
54.....	Кредо NEW!
56.....	Тоскана NEW!
58.....	Латина NEW!
60.....	Сфера NEW!

ДЕКОРАТИВНЫЕ ЭЛЕМЕНТЫ

62.....	Декоративные элементы из массива
68.....	Техническая документация гнутых элементов из массива Схемы гнутых фасадов из МДФ Схемы вогнутых фасадов из МДФ
69.....	



ДЕРЕВООБРАБАТЫВАЮЩЕЕ
ПРЕДПРИЯТИЕ



1. РАМКА:

КОНСТРУКЦИЯ

- соединение шип-паз

МАТЕРИАЛ

- массив дуба
- массив ольхи
- массив ясеня

ШИРИНА

- 80 мм

ТОЛЩИНА

- 22,5 мм

2. ФИЛЕНКА

КОНСТРУКЦИЯ

- плоская

МАТЕРИАЛ

- массив дуба
- массив ольхи
- массив ясеня

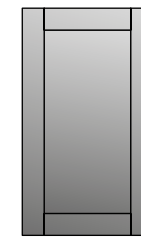
ТОЛЩИНА

- 6 мм

ЦВЕТ

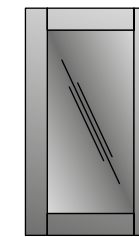
- выбор по цветовой палитре ольхи/дуба/ясеня

АЛЬБА РАЗМЕРНЫЙ РЯД




ФАСАД ГЛУХОЙ

H=176-1300мм
B=196-600мм
Вариант сборки:
-цельнообранный
-под резинку




ФАСАД ВИТРИНА

H=176-1300мм
B=196-600мм
Высота стекла: H-144мм
Ширина стекла: B-144мм
Радиус скругления стекла:
Rскр=10мм



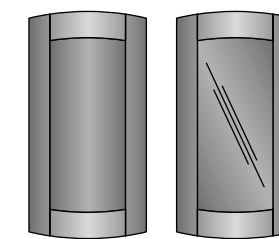
ФАСАД С РЕШЕТКОЙ

H=283-1300мм
B=246-600мм



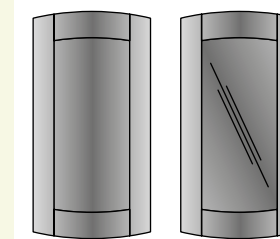
ФАСАД КОМБИНИРОВАННЫЙ

H=596-1300мм
B=246-600мм



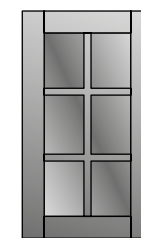
ФАСАД ГНУТЫЙ ГЛУХОЙ (ВИТРИНА)

H=450-1000мм
Внутренний радиус
R=236мм
Крепление стекла штапиком



ФАСАД ВОГНУТЫЙ ГЛУХОЙ (ВИТРИНА)

H=450-1000мм
Внутренний радиус
R=255мм
Крепление стекла штапиком



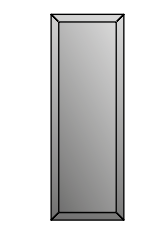
ФАСАД ВИТРИНА С ПЕРЕПЛЕТОМ

H<560мм-
1шпрос горизонтальный
560<H<920мм-
2 шпроса горизонтальных
H>920мм-
3шпроса горизонтальных
B>496мм-
2шпроса вертикальных



НАКЛАДКА НА ЯЩИК

H=100-175мм
B=296-600мм



ФАЛЬШПАНЕЛЬ С ФРЕЗЕРОВКОЙ ПО КРАЮ

H=30-1300мм
B=30-600мм



ПЛАНКА ДЕКОРАТИВНАЯ

H=140мм
B=296-600мм

Размеры, больше указанных, могут быть изготовлены по согласованию с производством и под личную ответственность клиента.





1. РАМКА:

- КОНСТРУКЦИЯ
- соединение шип-паз
- МАТЕРИАЛ
- массив дуба
- ШИРИНА
- 80 мм
- ТОЛЩИНА
- 22,5 мм

2. ФИЛЕНКА

- КОНСТРУКЦИЯ
- профилированная
- МАТЕРИАЛ
- массив дуба
- ТОЛЩИНА
- 16 мм
- ЦВЕТ
- выбор по цветовой палитре дуба

ИЗГОТАВЛИВАЕТСЯ ИЗ ДРЕВСИНЫ С ЕСТЕСТВЕННЫМИ ПОРОКАМИ (СУЧКИ, ТРЕЩИНЫ). ДЛЯ ЭТОГО ТИПА ФАСАДОВ ДРЕВСИНА НЕ ПОДБИРАЕТСЯ!

АНКОНА РАЗМЕРНЫЙ РЯД

	<p>ФАСАД ГЛУХОЙ</p> <p>H=220-1300мм B=196-600мм Вариант сборки: -цельнообранный -под резинку</p>		<p>ФАСАД ВИТРИНА</p> <p>H=176-1300мм B=196-600мм Высота стекла:H-144мм Ширина стекла:В-144мм Радиус скругления стекла: Rскр=10мм</p>
	<p>ФАСАД С РЕШЕТКОЙ</p> <p>H=283-1300мм B=246-600мм</p>		<p>ФАСАД КОМБИНИРОВАННЫЙ</p> <p>H=596-1300мм B=246-600мм</p>
	<p>ФАСАД ГНУТЫЙ ГЛУХОЙ (ВИТРИНА)</p> <p>H=450-1000мм Внутренний радиус R=236мм Крепление стекла штапиком</p>		<p>ФАСАД ВОГНУТЫЙ ГЛУХОЙ (ВИТРИНА)</p> <p>H=450-1000мм Внутренний радиус R=255мм Крепление стекла штапиком</p>
	<p>ФАСАД ВИТРИНА С ПЕРЕПЛЕТОМ</p> <p>H<560мм- 1шпрос горизонтальный 560<H<920мм- 2 шпроса горизонтальных H>920мм- 3шпроса горизонтальных B>496мм- 2шпроса вертикальных</p>		<p>НАКЛАДКА НА ЯЩИК</p> <p>H=100-175мм B=296-600мм</p>
	<p>ФАЛЬШПАНЕЛЬ С ФРЕЗЕРОВКОЙ ПО КРАЮ</p> <p>H=30-1300мм B=30-600мм</p>		<p>ПЛАНКА ДЕКОРАТИВНАЯ</p> <p>H=140мм B=296-600мм</p>
	<p>НАКЛАДКА НА ЯЩИК С ПРЯМОЙ ВСТАВКОЙ</p> <p>H=176-219мм B=296-600мм</p>		

Размеры, больше указанных, могут быть изготовлены по согласованию с производством и под личную ответственность клиента.





1. РАМКА:

КОНСТРУКЦИЯ

- соединение шип-паз

МАТЕРИАЛ

- массив дуба
- массив ольхи
- массив ясеня

ШИРИНА

- 80 мм

ТОЛЩИНА

- 22,5 мм

2. ФИЛЕНКА

КОНСТРУКЦИЯ

- плоская

МАТЕРИАЛ

- массив дуба
- массив ольхи
- массив ясеня

ТОЛЩИНА

- 6 мм

ЦВЕТ

- выбор по цветовой палитре ольхи/дуба/ясеня

БЕРГАМО РАЗМЕРНЫЙ РЯД

	ФАСАД ГЛУХОЙ		ФАСАД ВИТРИНА
	Н=176-1300мм В=196-600мм Вариант сборки: -под резинку		Н=176-1300мм В=196-600мм Высота стекла:Н-133мм Ширина стекла:В-130мм Радиус скругления стекла: Rскр=20мм
	ФАСАД С РЕШЕТКОЙ		ФАСАД КОМБИНИРОВАННЫЙ
	Н=283-1300мм В=246-600мм		Н=596-1300мм В=246-600мм
	ФАСАД ГНУТЫЙ ГЛУХОЙ (ВИТРИНА)		ФАСАД ВОГНУТЫЙ ГЛУХОЙ (ВИТРИНА)
	Н=450-1000мм Внутренний радиус R=236мм Крепление стекла штапиком		Н=450-1000мм Внутренний радиус R=255мм Крепление стекла штапиком
	ФАСАД ВИТРИНА С ПЕРЕПЛЕТОМ		НАКЛАДКА НА ЯЩИК
	Н<560мм- 1шпрос горизонтальный 560<Н<920мм- 2 шпроса горизонтальных Н>920мм- 3шпроса горизонтальных В>496мм- 2шпроса вертикальных		Н=100-175мм В=296-600мм
	ФАЛЬШПАНЕЛЬ С ФРЕЗЕРОВКОЙ ПО КРАЮ		ПЛАНКА ДЕКОРАТИВНАЯ
	Н=30-1300мм В=30-600мм		Н=140мм В=296-600мм

Размеры, больше указанных, могут быть изготовлены по согласованию с производством и под личную ответственность клиента.






- 1. РАМКА:**
 КОНСТРУКЦИЯ
 • соединение шип-паз
 МАТЕРИАЛ
 • массив дуба
 • массив ольхи
 • массив ясеня
 ШИРИНА
 • 65 мм
 ТОЛЩИНА
 • 22,5 мм
- 2. ФИЛЕНКА**
 КОНСТРУКЦИЯ
 • профилированная
 МАТЕРИАЛ
 • массив дуба
 • массив ольхи
 • массив ольхи
 ТОЛЩИНА
 • 14 мм
 ЦВЕТ
 • выбор по цветовой палитре ольхи/дуба/ясеня

ДИЖОН РАЗМЕРНЫЙ РЯД

	<p>ФАСАД ГЛУХОЙ Н=230-1300мм В=246-600мм Вариант сборки: -цельнообранный -под резинку</p>		<p>ФАСАД ВИТРИНА Н=230-1300мм В=246-600мм Высота стекла:Н-105мм Ширина стекла:В-105мм Радиус скругления стекла: Rскр=6мм</p>
	<p>ФАСАД С РЕШЕТКОЙ Н=283-1300мм В=246-600мм</p>		<p>ФАСАД КОМБИНИРОВАННЫЙ Н=596-1300мм В=246-600мм</p>
	<p>ФАСАД ГНУТЫЙ ГЛУХОЙ (ВИТРИНА) Н=450-1000мм Внутренний радиус R=236мм Крепление стекла штапиком</p>		<p>ФАСАД ВОГНУТЫЙ ГЛУХОЙ (ВИТРИНА) Н=450-1000мм Внутренний радиус R=255мм Крепление стекла штапиком</p>
	<p>ФАСАД ВИТРИНА С ПЕРЕПЛЕТОМ Н<560мм- 1шпрос горизонтальный 560<Н<920мм- 2 шпроса горизонтальных Н>920мм- 3шпроса горизонтальных В>496мм- 2шпроса вертикальных</p>		<p>НАКЛАДКА НА ЯЩИК Н=100-229мм В=296-600мм</p>
	<p>ФАЛЬШПАНЕЛЬ С ФРЕЗЕРОВКОЙ ПО КРАЮ Н=496-1300мм В=146-245мм</p>		<p>ПЛАНКА ДЕКОРАТИВНАЯ Н=140мм В=296-600мм</p>
	<p>КОМПЛЕКТ АРОЧНЫЙ N1 Н=639=713-74 Н=836=910-74 В=296/396</p>		<p>ПЛАНКА АРОЧНАЯ Н=140мм В=596/796</p>
	<p>КОМПЛЕКТ АРОЧНЫЙ N2 Н=713/910 В=296/396</p>		





1. РАМКА:

КОНСТРУКЦИЯ

- соединение под шканти

МАТЕРИАЛ

- массив дуба
- массив ольхи
- массив ясеня

ШИРИНА

- 82 мм

ТОЛЩИНА

- 23 мм

2. ФИЛЕНКА

КОНСТРУКЦИЯ

- профилированная

МАТЕРИАЛ

- массив дуба
- массив ольхи
- массив ясеня

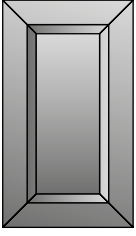



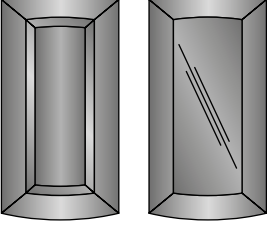
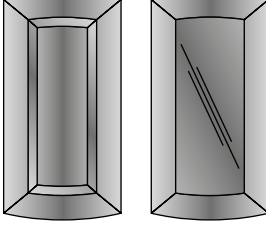


ТОЛЩИНА

- 16 мм

ЦВЕТ

- выбор по цветовой палитре ольхи/дуба/ясеня

ЖЕНЕВА РАЗМЕРНЫЙ РЯД

	<p>ФАСАД ГЛУХОЙ</p> <p>H=220-1300мм B=196-600мм Вариант сборки: -цельнообранный -под резинку</p>		<p>ФАСАД ВИТРИНА</p> <p>H=220-1300мм B=196-600мм Высота стекла:H-137мм Ширина стекла:B-137мм</p>
	<p>ФАСАД С РЕШЕТКОЙ</p> <p>H=283-1300мм B=246-600мм</p>		<p>ФАЛЬШПАНЕЛЬ С ФРЕЗЕРОВКОЙ ПО КРАЮ</p> <p>H=30-1300мм B=30-600мм</p>
	<p>ФАСАД ГНУТЫЙ ГЛУХОЙ (ВИТРИНА)</p> <p>H=450-1000мм Внутренний радиус R=236мм Крепление стекла штапиком</p>		<p>ФАСАД ВОГНУТЫЙ ГЛУХОЙ (ВИТРИНА)</p> <p>H=450-1000мм Внутренний радиус R=255мм Крепление стекла штапиком</p>
	<p>ПЛАНКА ДЕКОРАТИВНАЯ</p> <p>H=140мм B=296-600мм</p>		<p>НАКЛАДКА НА ЯЩИК</p> <p>H=100-139мм B=296-600мм</p>
	<p>НАКЛАДКА НА ЯЩИК С ПРЯМОЙ ВСТАВКОЙ</p> <p>H=140-219мм B=296-600мм</p>		

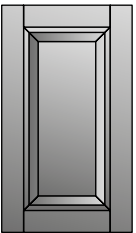
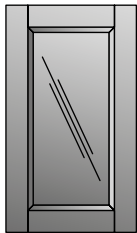


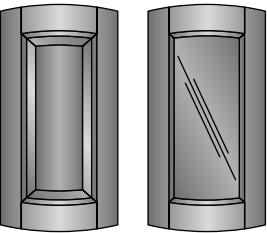
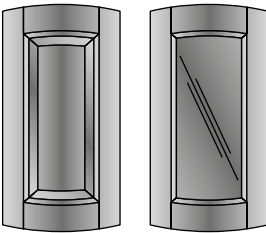
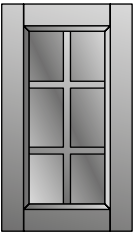



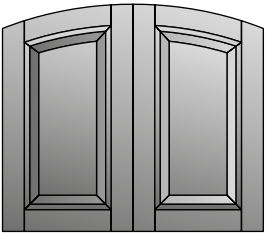
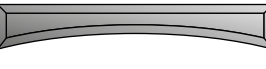
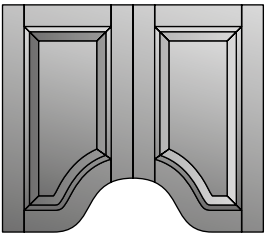

Размеры, больше указанных, могут быть изготовлены по согласованию с производством и под личную ответственность клиента.





- 1. РАМКА:**
 КОНСТРУКЦИЯ
 ● соединение шип-паз
 МАТЕРИАЛ
 ● массив дуба
 ● массив ольхи
 ● массив ясеня
 ШИРИНА
 ● 80 мм
 ТОЛЩИНА
 ● 22,5 мм
- 2. ФИЛЕНКА**
 КОНСТРУКЦИЯ
 ● профилированная
 МАТЕРИАЛ
 ● массив дуба
 ● массив ольхи
 ● массив ясеня
 ТОЛЩИНА
 ● 16 мм
 ЦВЕТ
 ● выбор по цветовой палитре ольхи/дуба/ясеня

КЛАССИК РАЗМЕРНЫЙ РЯД

	<p>ФАСАД ГЛУХОЙ</p> <p>H=220-1300мм В=196-600мм Вариант сборки: -под резинку</p>		<p>ФАСАД ВИТРИНА</p> <p>H=176-1300мм В=196-600мм Высота стекла:H-133мм Ширина стекла:В-130мм Радиус скругления стекла: Rскр=20мм</p>
	<p>ФАСАД С РЕШЕТКОЙ</p> <p>H=283-1300мм В=246-600мм</p>		<p>ФАСАД КОМБИНИРОВАННЫЙ</p> <p>H=596-1300мм В=246-600мм</p>
	<p>ФАСАД ГНУТЫЙ ГЛУХОЙ (ВИТРИНА)</p> <p>H=450-1000мм Внутренний радиус R=236мм Крепление стекла штапиком</p>		<p>ФАСАД ВОГНУТЫЙ ГЛУХОЙ (ВИТРИНА)</p> <p>H=450-1000мм Внутренний радиус R=255мм Крепление стекла штапиком</p>
	<p>ФАСАД ВИТРИНА С ПЕРЕПЛЕТОМ</p> <p>H<560мм- 1шпрос горизонтальный 560<H<920мм- 2 шпроса горизонтальных H>920мм- 3шпроса горизонтальных В>496мм- 2шпроса вертикальных</p>		<p>НАКЛАДКА НА ЯЩИК</p> <p>H=100-175мм В=296-600мм</p>
	<p>ФАЛЬШПАНЕЛЬ С ФРЕЗЕРОВКОЙ ПО КРАЮ</p> <p>H=30-1300мм В=30-600мм</p>		<p>ПЛАНКА ДЕКОРАТИВНАЯ</p> <p>H=140мм В=296-600мм</p>
	<p>КОМПЛЕКТ АРОЧНЫЙ N1</p> <p>H=639=713-74 H=836=910-74 В=296/396</p>		<p>ПЛАНКА АРОЧНАЯ</p> <p>H=140мм В=596/796</p>
	<p>КОМПЛЕКТ АРОЧНЫЙ N2</p> <p>H=713/910 В=296/396</p>		<p>НАКЛАДКА НА ЯЩИК С ПРЯМОЙ ВСТАВКОЙ</p> <p>H=176-219мм В=296-600мм</p>





1. РАМКА:

КОНСТРУКЦИЯ

- соединение шип-паз

МАТЕРИАЛ

- массив дуба
- массив ольхи
- массив ясеня

ШИРИНА

- 65 мм

ТОЛЩИНА

- 22,5 мм

2. ФИЛЕНКА

КОНСТРУКЦИЯ

- профилированная

МАТЕРИАЛ

- массив дуба
- массив ольхи
- массив ясеня

ТОЛЩИНА

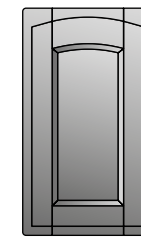
- 14 мм

ЦВЕТ

- выбор по цветовой палитре ольхи/дуба/ясеня

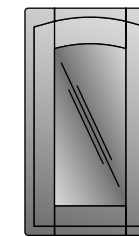


ЛЕМАН РАЗМЕРНЫЙ РЯД




ФАСАД ГЛУХОЙ

Н=230-1300мм
В=246-600мм
Вариант сборки:
-цельнообранный
-под резинку




ФАСАД ВИТРИНА

Н=230-1300мм
В=246-600мм
Высота стекла:Н-105мм
Ширина стекла:В-105мм
Радиус скругления стекла:
Rскр=6мм



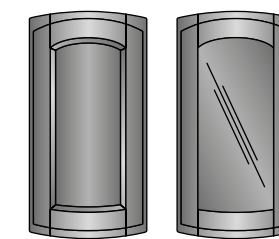
ФАСАД С РЕШЕТКОЙ

Н=283-1300мм
В=246-600мм




ФАСАД КОМБИНИРОВАННЫЙ

Н=596-1300мм
В=246-600мм



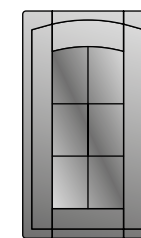
ФАСАД ГНУТЫЙ ГЛУХОЙ (ВИТРИНА)

Н=450-1000мм
Внутренний радиус
R=236мм
Крепление стекла штапиком



ФАСАД ВОГНУТЫЙ ГЛУХОЙ (ВИТРИНА)

Н=450-1000мм
Внутренний радиус
R=255мм
Крепление стекла штапиком



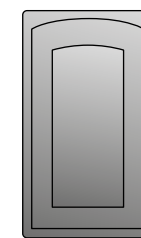
ФАСАД ВИТРИНА С ПЕРЕПЛЕТОМ

Н<560мм-
1шпрос горизонтальный
560<Н<920мм-
2 шпроса горизонтальных
Н>920мм-
3шпроса горизонтальных
В>496мм-
2шпроса вертикальных



НАКЛАДКА НА ЯЩИК

Н=100-229мм
В=296-600мм




ФАЛЬШПАНЕЛЬ С ПОВТОРЕНИЕМ КОНТУРА ФИЛЕНКИ

Н=496-1300мм
В=146-245мм



ПЛАНКА ДЕКОРАТИВНАЯ

Н=140мм
В=296-600мм



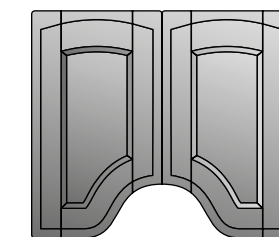
КОМПЛЕКТ АРОЧНЫЙ N1

Н=639=713-74
Н=836=910-74
В=296/396



ПЛАНКА АРОЧНАЯ

Н=140мм
В=596/796



КОМПЛЕКТ АРОЧНЫЙ N2

Н=713/910
В=296/396



1. РАМКА:

КОНСТРУКЦИЯ

- соединение шип-паз

МАТЕРИАЛ

- массив дуба

ШИРИНА

- 95 мм

ТОЛЩИНА

- 22,5 мм

2. ФИЛЕНКА

КОНСТРУКЦИЯ

- профилированная

МАТЕРИАЛ

- массив дуба

ТОЛЩИНА

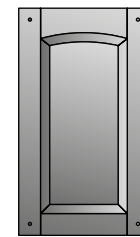
- 14 мм

ЦВЕТ

- выбор по цветовой палитре дуба

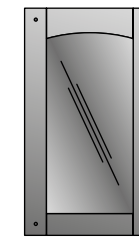
ИЗГОТАВЛИВАЕТСЯ ИЗ ДРЕВСИНЫ С ЕСТЕСТВЕННЫМИ ПОРОКАМИ (СУЧКИ, ТРЕЩИНЫ). ДЛЯ ЭТОГО ТИПА ФАСАДОВ ДРЕВСИНА НЕ ПОДБИРАЕТСЯ!

ЛИВОРНО РАЗМЕРНЫЙ РЯД




ФАСАД ГЛУХОЙ

Н=283-1300мм
В=296-600мм
Вариант сборки:
-цельнообранный
-под резинку




ФАСАД ВИТРИНА

Н=283-1300мм
В=296-600мм
Высота стекла:Н-165мм
Ширина стекла:В-165мм
Радиус скругления стекла:
Rскр=10мм



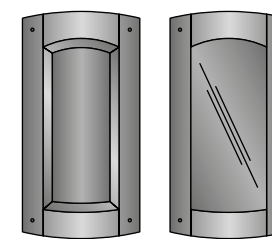
ФАСАД С РЕШЕТКОЙ

Н=283-1300мм
В=296-600мм



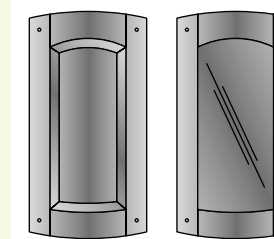
ФАСАД КОМБИНИРОВАННЫЙ

Н=596-1300мм
В=296-600мм




ФАСАД ГНУТЫЙ ГЛУХОЙ (ВИТРИНА)

Н=450-1000мм
Внутренний радиус
R=236мм
Крепление стекла штапиком




ФАСАД ВОГНУТЫЙ ГЛУХОЙ (ВИТРИНА)

Н=450-1000мм
Внутренний радиус
R=255мм
Крепление стекла штапиком



ФАСАД ВИТРИНА С ПЕРЕПЛЕТОМ

Н<560мм-
1шпрос горизонтальный
560<Н<920мм-
2 шпроса горизонтальных
Н>920мм-
3шпроса горизонтальных
В>496мм-
2шпроса вертикальных



НАКЛАДКА НА ЯЩИК

Н=100-282мм
В=296-600мм



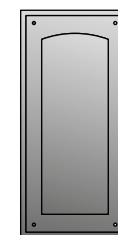
ФАЛЬШПАНЕЛЬ С ФРЕЗЕРОВКОЙ ПО КРАЮ

Н=50-1300мм
В=50-600мм



ПЛАНКА ДЕКОРАТИВНАЯ

Н=140мм
В=296-600мм



ФАЛЬШПАНЕЛЬ С ПОВТОРЕНИЕМ КОНТУРА ФИЛЕНКИ

Н=450-1300
В=196-295

Размеры, больше указанных, могут быть изготовлены по согласованию с производством и под личную ответственность клиента.





1. РАМКА:

КОНСТРУКЦИЯ

- соединение под шканти

МАТЕРИАЛ

- массив дуба
- массив ольхи
- массив ясеня

ШИРИНА

- 83 мм

ТОЛЩИНА

- 22,5 мм

2. ФИЛЕНКА

КОНСТРУКЦИЯ

- профилированная

МАТЕРИАЛ

- массив дуба
- массив ольхи
- массив ясеня

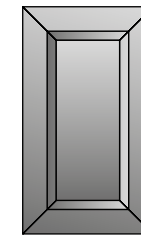
ТОЛЩИНА

- 16 мм

ЦВЕТ

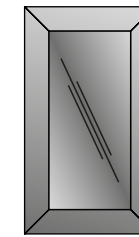
- выбор по цветовой палитре ольхи/дуба/ясеня

ЛИГУРИЯ РАЗМЕРНЫЙ РЯД




ФАСАД ГЛУХОЙ

H=220-1300мм
B=220-600мм
Вариант сборки:
-цельнообранный
-под резинку



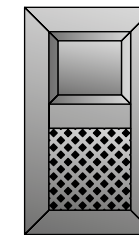
ФАСАД ВИТРИНА

H=220-1300мм
B=196-600мм
Высота стекла:H-146мм
Ширина стекла:B-146мм



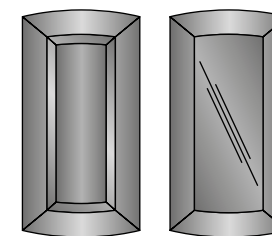
ФАСАД С РЕШЕТКОЙ

H=283-1300мм
B=246-600мм



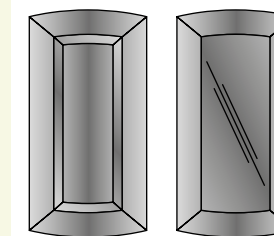
ФАСАД КОМБИНИРОВАННЫЙ

H=596-1300мм
B=246-600мм




ФАСАД ГНУТЫЙ ГЛУХОЙ (ВИТРИНА)

H=450-1000мм
Внутренний радиус
R=236мм
Крепление стекла штапиком




ФАСАД ВОГНУТЫЙ ГЛУХОЙ (ВИТРИНА)

H=450-1000мм
Внутренний радиус
R=255мм
Крепление стекла штапиком



ФАСАД ВИТРИНА С ПЕРЕПЛЕТОМ

H<560мм-
1 шпрос горизонтальный
560<H<920мм-
2 шпроса горизонтальных
H>920мм-
3 шпроса горизонтальных
B>496мм-
2 шпроса вертикальных



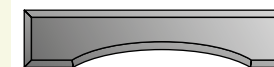
НАКЛАДКА НА ЯЩИК

H=100-139мм
B=296-600мм




ФАЛЬШПАНЕЛЬ С ФРЕЗЕРОВКОЙ ПО КРАЮ

H=30-1300мм
B=30-600мм



ПЛАНКА ДЕКОРАТИВНАЯ

H=140мм
B=296-600мм



НАКЛАДКА НА ЯЩИК С ПРЯМОЙ ВСТАВКОЙ

H=140-219мм
B=296-600мм

Размеры, больше указанных, могут быть изготовлены по согласованию с производством и под личную ответственность клиента.





1. РАМКА:

КОНСТРУКЦИЯ

- соединение шип-паз

МАТЕРИАЛ

- массив дуба
- массив ольхи
- массив ясеня

ШИРИНА

- 70 мм

ТОЛЩИНА

- 22,5 мм

2. ФИЛЕНКА

КОНСТРУКЦИЯ

- профилированная

МАТЕРИАЛ

- массив дуба
- массив ольхи
- массив ясеня

ТОЛЩИНА

- 11 мм


ЦВЕТ

- выбор по цветовой палитре ольхи/дуба/ясеня

ЛИРА РАЗМЕРНЫЙ РЯД

	<p>ФАСАД ГЛУХОЙ</p> <p>H=196-1300мм B=196-600мм Вариант сборки: -цельнообранный -под резинку</p>		<p>ФАСАД ВИТРИНА</p> <p>H=196-1300мм B=196-600мм Высота стекла:H-125мм Ширина стекла:B-120мм Радиус скругления стекла: Rскр=12мм</p>
	<p>ФАСАД С РЕШЕТКОЙ</p> <p>H=283-1300мм B=246-600мм</p>		<p>ФАСАД КОМБИНИРОВАННЫЙ</p> <p>H=596-1300мм B=246-600мм</p>
	<p>ФАСАД ГНУТЫЙ ГЛУХОЙ (ВИТРИНА)</p> <p>H=450-1000мм Внутренний радиус R=236мм Крепление стекла штапиком</p>		<p>ФАСАД ВОГНУТЫЙ ГЛУХОЙ (ВИТРИНА)</p> <p>H=450-1000мм Внутренний радиус R=255мм Крепление стекла штапиком</p>
	<p>ФАСАД ВИТРИНА С ПЕРЕПЛЕТОМ</p> <p>H<560мм- 1шпрос горизонтальный 560<H<920мм- 2 шпроса горизонтальных H>920мм- 3шпроса горизонтальных B>496мм- 2шпроса вертикальных</p>		<p>НАКЛАДКА НА ЯЩИК</p> <p>H=100-175мм B=296-600мм</p>
	<p>ФАЛЬШПАНЕЛЬ С ФРЕЗЕРОВКОЙ ПО КРАЮ</p> <p>H=30-1300мм B=30-600мм</p>		<p>ПЛАНКА ДЕКОРАТИВНАЯ</p> <p>H=140мм B=296-600мм</p>
	<p>КОМПЛЕКТ АРОЧНЫЙ N1</p> <p>H=639=713-74 H=836=910-74 B=296/396</p>		<p>ПЛАНКА АРОЧНАЯ</p> <p>H=140мм B=596/796</p>
	<p>КОМПЛЕКТ АРОЧНЫЙ N2</p> <p>H=713/910 B=296/396</p>		<p>НАКЛАДКА НА ЯЩИК С ПРЯМОЙ ВСТАВКОЙ</p> <p>H=176-195мм B=296-600мм</p>





1. РАМКА:

КОНСТРУКЦИЯ

- соединение под шкант

МАТЕРИАЛ

- массив дуба
- массив ольхи
- массив ясеня

ШИРИНА

- 82 мм

ТОЛЩИНА

- 22,5 мм

2. ФИЛЕНКА

КОНСТРУКЦИЯ

- профилированная

МАТЕРИАЛ

- массив дуба
- массив ольхи
- массив ясеня

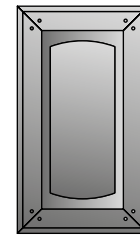
ТОЛЩИНА

- 11 мм

ЦВЕТ

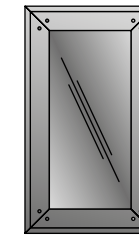
- выбор по цветовой палитре ольхи/дуба/ясеня

МЕРАНО РАЗМЕРНЫЙ РЯД



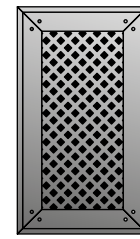
ФАСАД ГЛУХОЙ

H=280-1300мм
B=280-600мм
Вариант сборки:
-цельнообранный
-под резинку



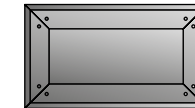
ФАСАД ВИТРИНА

H=280-1300мм
B=280-600мм
Высота стекла:H-148мм
Ширина стекла:B-148мм



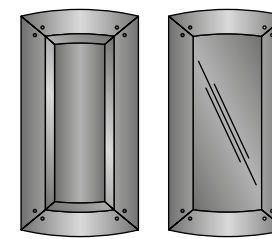
ФАСАД С РЕШЕТКОЙ

H=283-1300мм
B=246-600мм



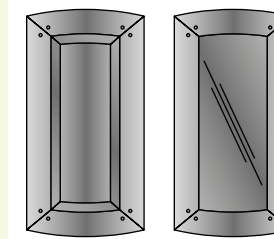
НАКЛАДКА НА ЯЩИК С ПРЯМОЙ ВСТАВКОЙ

H=180-279мм
B=280-600мм



ФАСАД ГНУТЫЙ ГЛУХОЙ (ВИТРИНА)

H=450-1000мм
Внутренний радиус
R=236мм
Крепление стекла штапиком



ФАСАД ВОГНУТЫЙ ГЛУХОЙ (ВИТРИНА)

H=450-1000мм
Внутренний радиус
R=255мм
Крепление стекла штапиком




ФАЛЬШПАНЕЛЬ С ФРЕЗЕРОВКОЙ ПО КРАЮ

H=30-1300мм
B=30-600мм



ПЛАНКА ДЕКОРАТИВНАЯ

H=140мм
B=296-600мм



НАКЛАДКА НА ЯЩИК

H=100-179мм
B=296-600мм

Размеры, большие указанных, могут быть изготовлены по согласованию с производством и под личную ответственность клиента.





1. РАМКА:

КОНСТРУКЦИЯ

- соединение под шканти

МАТЕРИАЛ

- массив дуба
- массив ольхи
- массив ясеня

ШИРИНА

- 75 мм

ТОЛЩИНА

- 23 мм

2. ФИЛЕНКА

КОНСТРУКЦИЯ

- профилированная

МАТЕРИАЛ

- массив дуба
- массив ольхи
- массив ясеня

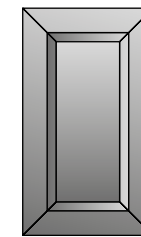
ТОЛЩИНА

- 16 мм

ЦВЕТ

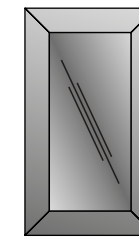
- выбор по цветовой палитре ольхи/дуба/ясеня

НОВАРА РАЗМЕРНЫЙ РЯД




ФАСАД ГЛУХОЙ

H=220-1300мм
B=226-600мм
Вариант сборки:
-цельнообранный
-под резинку



ФАСАД ВИТРИНА

H=220-1300мм
B=196-600мм
Высота стекла:H-130мм
Ширина стекла:B-130мм



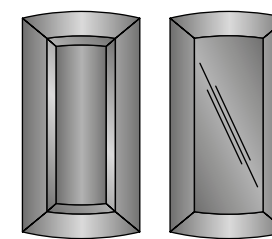
ФАСАД С РЕШЕТКОЙ

H=283-1300мм
B=246-600мм



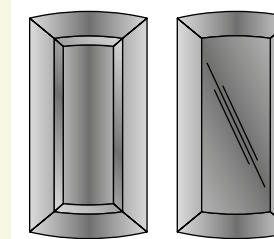
НАКЛАДКА НА ЯЩИК

H=100-139мм
B=296-600мм



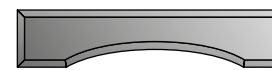
ФАСАД ГНУТЫЙ ГЛУХОЙ (ВИТРИНА)

H=450-1000мм
Внутренний радиус
R=236мм
Крепление стекла штапиком



ФАСАД ВОГНУТЫЙ ГЛУХОЙ (ВИТРИНА)

H=450-1000мм
Внутренний радиус
R=255мм
Крепление стекла штапиком




ПЛАНКА ДЕКОРАТИВНАЯ

H=140мм
B=296-600мм



ФАЛЬШПАНЕЛЬ С ФРЕЗЕРОВКОЙ

H=30-1300мм
B=30-600мм



НАКЛАДКА НА ЯЩИК С ПРЯМОЙ ВСТАВКОЙ

H=140-219мм
B=250-600мм
При H-140-160мм ширина профиля уменьшается до 65мм

Размеры, больше указанных, могут быть изготовлены по согласованию с производством и под личную ответственность клиента.





1. РАМКА:

КОНСТРУКЦИЯ

- соединение под шканти

МАТЕРИАЛ

- массив дуба
- массив ольхи
- массив ясеня

ШИРИНА

- 70 мм

ТОЛЩИНА

- 23 мм

2. ФИЛЕНКА

КОНСТРУКЦИЯ

- профилированная

МАТЕРИАЛ

- массив дуба
- массив ольхи
- массив ясеня

ТОЛЩИНА

- 16 мм

ЦВЕТ

- выбор по цветовой палитре ольхи/дуба/ясеня

НАПОЛИ РАЗМЕРНЫЙ РЯД

	<p>ФАСАД ГЛУХОЙ</p> <p>H=220-1300мм B=196-600мм Вариант сборки: -цельнообранный -под резинку</p>		<p>ФАСАД ВИТРИНА</p> <p>H=250-1300мм B=196-600мм Высота стекла:H-120мм Ширина стекла:B-120мм</p>
	<p>ФАСАД С РЕШЕТКОЙ</p> <p>H=283-1300мм B=246-600мм</p>		<p>ФАСАД КОМБИНИРОВАННЫЙ</p> <p>H=596-1300мм B=246-600мм</p>
	<p>ФАСАД ГНУТЫЙ ГЛУХОЙ (ВИТРИНА)</p> <p>H=450-1000мм Внутренний радиус R=236мм Крепление стекла штапиком</p>		<p>ФАСАД ВОГНУТЫЙ ГЛУХОЙ (ВИТРИНА)</p> <p>H=450-1000мм Внутренний радиус R=255мм Крепление стекла штапиком</p>
	<p>ПЛАНКА ДЕКОРАТИВНАЯ</p> <p>H=140мм B=296-600мм</p>		<p>ФАЛЬШПАНЕЛЬ С ФРЕЗЕРОВКОЙ</p> <p>H=30-1300мм B=30-600мм</p>
	<p>НАКЛАДКА НА ЯЩИК С ПРЯМОЙ ВСТАВКОЙ</p> <p>H=140-219мм B=250-600мм При H-140-150мм ширина профиля уменьшается до 65мм</p>		<p>НАКЛАДКА НА ЯЩИК</p> <p>H=100-139мм B=296-600мм</p>

Размеры, больше указанных, могут быть изготовлены по согласованию с производством и под личную ответственность клиента.





1. РАМКА:

КОНСТРУКЦИЯ
 ● соединение под шкант

МАТЕРИАЛ
 ● массив дуба
 ● массив ольхи
 ● массив ясеня

ШИРИНА
 ● 70 мм
 ТОЛЩИНА
 ● 23 мм

2. ФИЛЕНКА

КОНСТРУКЦИЯ
 ● профилированная

МАТЕРИАЛ
 ● массив дуба
 ● массив ольхи
 ● массив ясеня

ТОЛЩИНА
 ● 16 мм

ЦВЕТ
 ● выбор по цветовой палитре ольхи/дуба/ясеня

ПАЛЕРМО РАЗМЕРНЫЙ РЯД

	<p>ФАСАД ГЛУХОЙ</p> <p>H=220-1300мм B=196-600мм Вариант сборки: -цельнообранный -под резинку</p>	<p>ФАСАД ВИТРИНА</p> <p>H=250-1300мм B=196-600мм Высота стекла:H-120мм Ширина стекла:B-120мм</p>
	<p>ФАСАД С РЕШЕТКОЙ</p> <p>H=283-1300мм B=246-600мм</p>	<p>ФАСАД КОМБИНИРОВАННЫЙ</p> <p>H=596-1300мм B=246-600мм</p>
	<p>ФАСАД ГНУТЫЙ ГЛУХОЙ (ВИТРИНА)</p> <p>H=450-1000мм Внутренний радиус R=236мм Крепление стекла штапиком</p>	<p>ФАСАД ВОГНУТЫЙ ГЛУХОЙ (ВИТРИНА)</p> <p>H=450-1000мм Внутренний радиус R=255мм Крепление стекла штапиком</p>
	<p>ПЛАНКА ДЕКОРАТИВНАЯ</p> <p>H=140мм B=296-600мм</p>	<p>ФАЛЬШПАНЕЛЬ С ФРЕЗЕРОВКОЙ</p> <p>H=30-1300мм B=30-600мм</p>
	<p>НАКЛАДКА НА ЯЩИК С ПРЯМОЙ ВСТАВКОЙ</p> <p>H=140-219мм B=250-600мм При H-140-150мм ширина профиля уменьшается до 65мм</p>	<p>НАКЛАДКА НА ЯЩИК</p> <p>H=100-139мм B=296-600мм</p>

Размеры, больше указанных, могут быть изготовлены по согласованию с производством и под личную ответственность клиента.





1. МАССИВ:

МАТЕРИАЛ

- массив дуба
- массив ясеня

ТОЛЩИНА

- 30 мм

ПРАТО РАЗМЕРНЫЙ РЯД



ФАСАД ГЛУХОЙ

H=110-2700мм
B=196-600мм

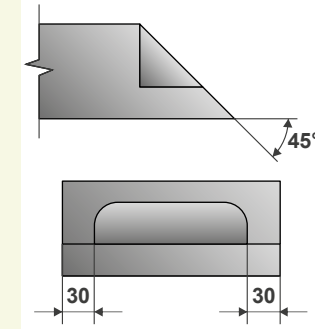


СХЕМА ПРОФИЛЯ РУЧКИ





1. РАМКА:

КОНСТРУКЦИЯ

- соединение шип-паз

МАТЕРИАЛ

- массив дуба
- массив ольхи
- массив ясеня

ШИРИНА

- 95 мм

ТОЛЩИНА

- 22,5 мм

2. ФИЛЕНКА

КОНСТРУКЦИЯ

- профилированная

МАТЕРИАЛ

- массив дуба
- массив ольхи
- массив ясеня

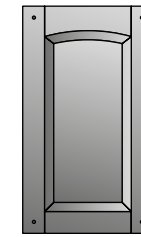
ТОЛЩИНА

- 14 мм

ЦВЕТ

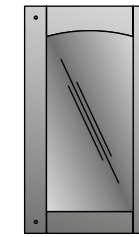
- выбор по цветовой палитре ольхи/дуба/ясеня

РИМИНИ РАЗМЕРНЫЙ РЯД




ФАСАД ГЛУХОЙ

H=283-1300мм
B=296-600мм
Вариант сборки:
-цельнообранный
-под резинку




ФАСАД ВИТРИНА

H=283-1300мм
B=296-600мм
Высота стекла: H-165мм
Ширина стекла: B-165мм
Радиус скругления стекла:
Rскр=6мм



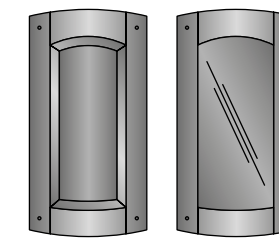
ФАСАД С РЕШЕТКОЙ

H=283-1300мм
B=296-600мм



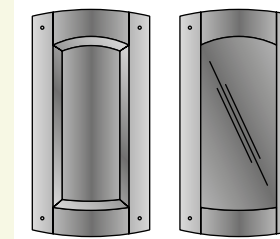
ФАСАД КОМБИНИРОВАННЫЙ

H=596-1300мм
B=296-600мм




ФАСАД ГНУТЫЙ ГЛУХОЙ (ВИТРИНА)

H=450-1000мм
Внутренний радиус
R=236мм
Крепление стекла штапиком



ФАСАД ВОГНУТЫЙ ГЛУХОЙ (ВИТРИНА)

H=450-1000мм
Внутренний радиус
R=255мм
Крепление стекла штапиком




ФАСАД ВИТРИНА С ПЕРЕПЛЕТОМ

H<560мм-
1шпрос горизонтальный
560<H<920мм-
2 шпроса горизонтальных
H>920мм-
3шпроса горизонтальных
B>496мм-
2шпроса вертикальных



НАКЛАДКА НА ЯЩИК

H=100-282мм
B=296-600мм



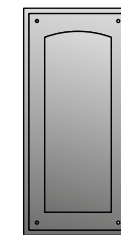
ФАЛЬШПАНЕЛЬ С ФРЕЗЕРОВКОЙ ПО КРАЮ

H=50-1300мм
B=50-600мм



ПЛАНКА ДЕКОРАТИВНАЯ

H=140мм
B=296-600мм



ФАЛЬШПАНЕЛЬ С ПОВТОРЕНИЕМ КОНТУРА ФИЛЕНКИ

H=450-1300
B=196-295

Размеры, больше указанных, могут быть изготовлены по согласованию с производством и под личную ответственность клиента.





1. РАМКА:

КОНСТРУКЦИЯ

- соединение шип-паз

МАТЕРИАЛ

- массив дуба
- массив ольхи
- массив ясеня

ШИРИНА

- 70 мм

ТОЛЩИНА

- 22,5 мм

2. ФИЛЕНКА

КОНСТРУКЦИЯ

- профилированная

МАТЕРИАЛ

- массив дуба
- массив ольхи
- массив ясеня

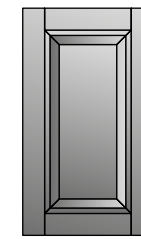
ТОЛЩИНА

- 16 мм

ЦВЕТ

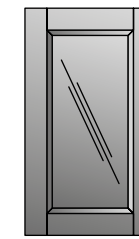
- выбор по цветовой палитре ольхи/дуба/ясеня

СИРИЯ РАЗМЕРНЫЙ РЯД




ФАСАД ГЛУХОЙ

H=196-1300мм
B=196-600мм
Вариант сборки:
-под резинку



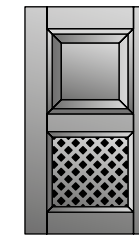
ФАСАД ВИТРИНА

H=196-1300мм
B=196-600мм
Высота стекла:H-125мм
Ширина стекла:B-120мм
Радиус скругления стекла:
Rскр=10мм



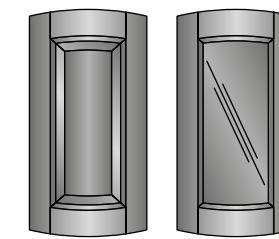
ФАСАД С РЕШЕТКОЙ

H=283-1300мм
B=246-600мм



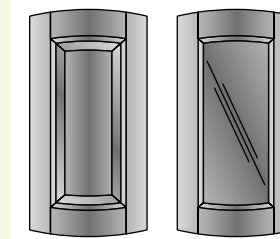
ФАСАД КОМБИНИРОВАННЫЙ

H=596-1300мм
B=246-600мм



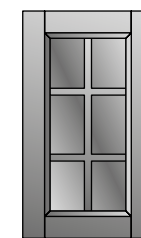
ФАСАД ГНУТЫЙ ГЛУХОЙ (ВИТРИНА)

H=450-1000мм
Внутренний радиус
R=236мм
Крепление стекла штапиком



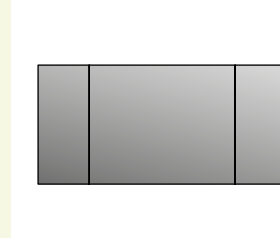
ФАСАД ВОГНУТЫЙ ГЛУХОЙ (ВИТРИНА)

H=450-1000мм
Внутренний радиус
R=255мм
Крепление стекла штапиком



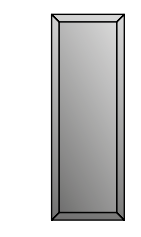
ФАСАД ВИТРИНА С ПЕРЕПЛЕТОМ

H<560мм-
1шпрос горизонтальный
560<H<920мм-
2 шпроса горизонтальных
H>920мм-
3шпроса горизонтальных
B>496мм-
2шпроса вертикальных



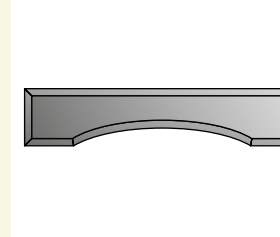
НАКЛАДКА НА ЯЩИК

H=100-175мм
B=296-600мм



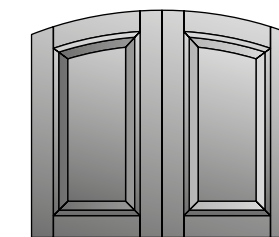
ФАЛЬШПАНЕЛЬ С ФРЕЗЕРОВКОЙ ПО КРАЮ

H=30-1300мм
B=30-600мм



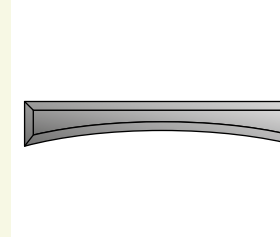
ПЛАНКА ДЕКОРАТИВНАЯ

H=140мм
B=296-600мм



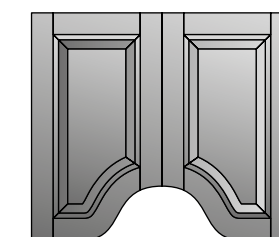
КОМПЛЕКТ АРОЧНЫЙ N1

H=639=713-74
H=836=910-74
B=296/396



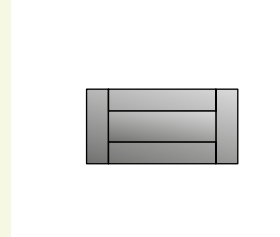
ПЛАНКА АРОЧНАЯ

H=140мм
B=596/796



КОМПЛЕКТ АРОЧНЫЙ N2

H=713/910
B=296/396



НАКЛАДКА НА ЯЩИК С ПРЯМОЙ ВСТАВКОЙ

H=176-195мм
B=296-600мм





1. РАМКА:

КОНСТРУКЦИЯ

- соединение под шкант

МАТЕРИАЛ

- массив дуба
- массив ольхи
- массив ясеня

ШИРИНА

- 70 мм

ТОЛЩИНА

- 23 мм

2. ФИЛЕНКА

КОНСТРУКЦИЯ

- профилированная

МАТЕРИАЛ

- массив дуба
- массив ольхи
- массив ясеня

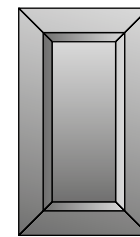
ТОЛЩИНА

- 16 мм

ЦВЕТ

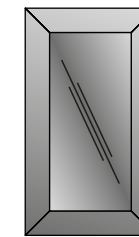
- выбор по цветовой палитре ольхи/дуба/ясеня

ТОРИНО РАЗМЕРНЫЙ РЯД




ФАСАД ГЛУХОЙ

H=250-1300мм
B=196-600мм
Вариант сборки:
-цельнообранный
-под резинку



ФАСАД ВИТРИНА

H=250-1300мм
B=196-600мм
Высота стекла:H-120мм
Ширина стекла:B-120мм



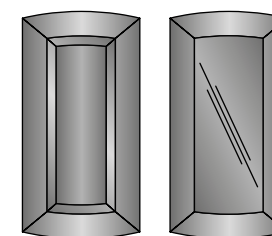
ФАСАД С РЕШЕТКОЙ

H=283-1300мм
B=246-600мм



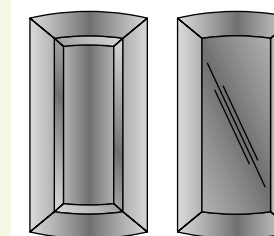
НАКЛАДКА НА ЯЩИК

H=100-139мм
B=296-600мм



ФАСАД ГНУТЫЙ ГЛУХОЙ (ВИТРИНА)

H=450-1000мм
Внутренний радиус
R=236мм
Крепление стекла штапиком



ФАСАД ВОГНУТЫЙ ГЛУХОЙ (ВИТРИНА)

H=450-1000мм
Внутренний радиус
R=255мм
Крепление стекла штапиком




ПЛАНКА ДЕКОРАТИВНАЯ

H=140мм
B=296-600мм



ФАЛЬШПАНЕЛЬ С ФРЕЗЕРОВКОЙ

H=30-1300мм
B=30-600мм



НАКЛАДКА НА ЯЩИК С ПРЯМОЙ ВСТАВКОЙ

H=140-195мм
B=250-600мм
При H-140-150мм ширина профиля уменьшается до 65мм

Размеры, больше указанных, могут быть изготовлены по согласованию с производством и под личную ответственность клиента.





1. РАМКА:

КОНСТРУКЦИЯ

- соединение шип-паз

МАТЕРИАЛ

- массив дуба
- массив ольхи
- массив ясеня

ШИРИНА

- 80 мм

ТОЛЩИНА

- 22,5 мм

2. ФИЛЕНКА

КОНСТРУКЦИЯ

- плоская пазованная

МАТЕРИАЛ

- массив дуба
- массив ольхи
- массив ясеня

ТОЛЩИНА

- 6 мм

ЦВЕТ

- выбор по цветовой палитре ольхи/дуба/ясеня

ТРИНТИНО РАЗМЕРНЫЙ РЯД

	ФАСАД ГЛУХОЙ		ФАСАД ВИТРИНА
	Н=176-1300мм В=196-600мм Вариант сборки: -цельнообранный -под резинку		Н=196-1300мм В=196-600мм Высота стекла:Н-144мм Ширина стекла:В-144мм Радиус скругления стекла: Rскр=10мм
	ФАСАД С РЕШЕТКОЙ		ФАСАД КОМБИНИРОВАННЫЙ
	Н=283-1300мм В=246-600мм		Н=596-1300мм В=246-600мм
	ФАСАД ГНУТЫЙ ГЛУХОЙ (ВИТРИНА)		ФАСАД ВОГНУТЫЙ ГЛУХОЙ (ВИТРИНА)
	Н=450-1000мм Внутренний радиус R=236мм Крепление стекла штапиком		Н=450-1000мм Внутренний радиус R=255мм Крепление стекла штапиком
	ФАСАД ВИТРИНА С ПЕРЕПЛЕТОМ		НАКЛАДКА НА ЯЩИК
	Н<560мм- 1шпрос горизонтальный 560<Н<920мм- 2 шпроса горизонтальных Н>920мм- 3шпроса горизонтальных В>496мм- 2шпроса вертикальных		Н=100-175мм В=296-600мм
	ФАЛЬШПАНЕЛЬ С ФРЕЗЕРОВКОЙ ПО КРАЮ		ПЛАНКА ДЕКОРАТИВНАЯ
	Н=30-1300мм В=30-600мм		Н=140мм В=296-600мм

Размеры, больше указанных, могут быть изготовлены по согласованию с производством и под личную ответственность клиента.





1. РАМКА:

КОНСТРУКЦИЯ

- соединение под шканти

МАТЕРИАЛ

- массив дуба

ШИРИНА

- 82 мм

ТОЛЩИНА

- 22,5 мм

2. ФИЛЕНКА

КОНСТРУКЦИЯ

- профилированная

МАТЕРИАЛ

- массив дуба

ТОЛЩИНА

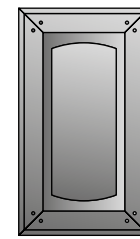
- 11 мм

ЦВЕТ

- выбор по цветовой палитре дуба

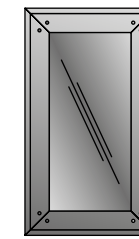
ИЗГОТАВЛИВАЕТСЯ ИЗ ДРЕВЕСИНЫ С ЕСТЕСТВЕННЫМИ ПОРОКАМИ (СУЧКИ, ТРЕЩИНЫ). ДЛЯ ЭТОГО ТИПА ФАСАДОВ ДРЕВЕСИНА НЕ ПОДБИРАЕТСЯ!

ТУРИН РАЗМЕРНЫЙ РЯД




ФАСАД ГЛУХОЙ

Н=280-1300мм
В=280-600мм
Вариант сборки:
-цельнообранный
-под резинку



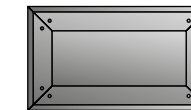
ФАСАД ВИТРИНА

Н=280-1300мм
В=280-600мм
Высота стекла:Н-148мм
Ширина стекла:В-148мм



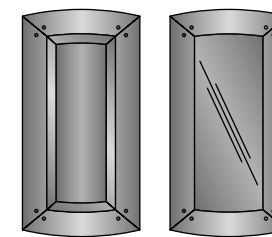
ФАСАД С РЕШЕТКОЙ

Н=283-1300мм
В=246-600мм



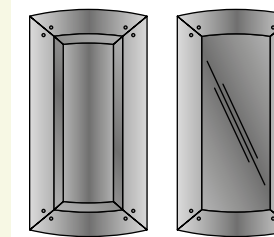
НАКЛАДКА НА ЯЩИК С ПРЯМОЙ ВСТАВКОЙ

Н=180-279мм
В=280-600мм



ФАСАД ГНУТЫЙ ГЛУХОЙ (ВИТРИНА)

Н=450-1000мм
Внутренний радиус
R=236мм
Крепление стекла штапиком



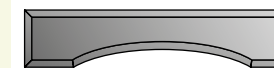
ФАСАД ВОГНУТЫЙ ГЛУХОЙ (ВИТРИНА)

Н=450-1000мм
Внутренний радиус
R=255мм
Крепление стекла штапиком




ФАЛЬШПАНЕЛЬ С ФРЕЗЕРОВКОЙ ПО КРАЮ

Н=30-1300мм
В=30-600мм



ПЛАНКА ДЕКОРАТИВНАЯ

Н=140мм
В=296-600мм



НАКЛАДКА НА ЯЩИК

Н=100-179мм
В=296-600мм

Размеры, больше указанных, могут быть изготовлены по согласованию с производством и под личную ответственность клиента.





МДФ
ТОЛЩИНА
● 19 мм

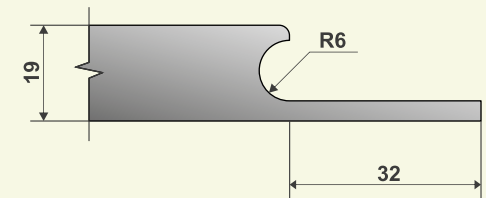
ОЛИМП РАЗМЕРНЫЙ РЯД




ФАСАД МДФ ГЛУХОЙ

H=50-2700мм
B=50-600мм

СХЕМА ПРОФИЛЯ РУЧКИ





МДФ
ТОЛЩИНА
● 19 мм

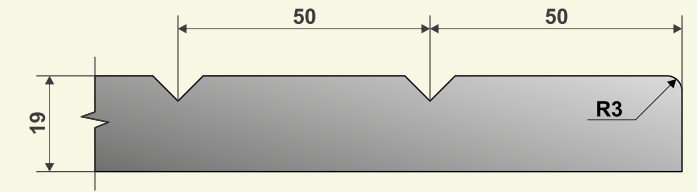
МОДЕРН РАЗМЕРНЫЙ РЯД




ФАСАД МДФ ГЛУХОЙ

H=50-2700мм
B=50-600мм

СХЕМА ПРОФИЛЯ





МДФ
ТОЛЩИНА
● 19 мм

ГРАЦИЯ РАЗМЕРНЫЙ РЯД

	<p>ФАСАД МДФ ГЛУХОЙ</p> <p>H=50-2700мм B=50-600мм</p>		<p>ФАСАД МДФ ВИТРИНА</p> <p>H=180-1300мм B=180-1300мм Радиус скругления: Rскр=14мм Ширина рамки: Bр=70мм Способ крепления стекла: -под резинку -под стеклодержатель</p>
	<p>ФАСАД МДФ С ПЕРЕПЛЕТОМ</p> <p>H=400-1300мм B=296-1300мм Ширина рамки: Bр=70мм Ширина переплета: T=30мм H<560мм - 1шпрос горизонтальный 560<H<920мм - 2 шпроса горизонтальных H>920мм - 3шпроса горизонтальных B>496мм - 2шпроса вертикальных</p>		<p>ФАСАД МДФ С РЕШЕТКОЙ</p> <p>H=180-1300мм B=180-1300мм</p>
	<p>СХЕМА ПРОФИЛЯ</p>		<p>ПЛАНКА ДЕКОРАТИВНАЯ</p> <p>H=140мм B=296-1300мм</p>
	<p>БУТЫЛОЧНИЦА</p> <p>H=713; 910мм B=196 мм</p>		<p>ПОЛОЧНИЦА</p> <p>H=713; 910мм B=196 мм</p>



ФАСАД МДФ
ТИП ФРЕЗЕРОВКИ **ПОДУШКА**




МДФ
ТОЛЩИНА
● 19 мм

ПОДУШКА РАЗМЕРНЫЙ РЯД

	<p>ФАСАД МДФ ГЛУХОЙ</p> <p>H=50-2700мм B=50-600мм</p>		<p>ФАСАД МДФ ВИТРИНА</p> <p>H=180-1300мм B=180-1300мм Радиус скругления: Rскр=14мм Ширина рамки: Bр=70мм Способ крепления стекла: -под резинку -под стеклодержатель</p>
	<p>ФАСАД МДФ С ПЕРЕПЛЕТОМ</p> <p>H=400-1300мм B=296-1300мм Ширина рамки: Bр=70мм Ширина переплета: T=30мм H<560мм - 1шпрос горизонтальный 560<H<920мм - 2 шпроса горизонтальных H>920мм - 3шпроса горизонтальных B>496мм - 2шпроса вертикальных</p>		<p>ФАСАД МДФ С РЕШЕТКОЙ</p> <p>H=180-1300мм B=180-1300мм</p>
	<p>СХЕМА ПРОФИЛЯ</p>		<p>ПЛАНКА ДЕКОРАТИВНАЯ</p> <p>H=140мм B=296-1300мм</p>
	<p>БУТЫЛОЧНИЦА</p> <p>H=713; 910мм B=196 мм</p>		<p>ПОЛОЧНИЦА</p> <p>H=713; 910мм B=196 мм</p>





МДФ
ТОЛЩИНА
● 19 мм

СИСТЕМА РАЗМЕРНЫЙ РЯД

	<p>ФАСАД МДФ ГЛУХОЙ</p> <p>H=50-2700мм B=50-600мм</p>		<p>ФАСАД МДФ ВИТРИНА</p> <p>H=180-1300мм B=180-1300мм Радиус скругления: Rскр=14мм Ширина рамки: Bр=70мм Способ крепления стекла: -под резинку -под стеклодержатель</p>
	<p>ФАСАД МДФ С ПЕРЕПЛЕТОМ</p> <p>H=400-1300мм B=296-1300мм Ширина рамки: Bр=70мм Ширина переплета: T=30мм H<560мм - 1шпрос горизонтальный 560<H<920мм - 2 шпроса горизонтальных H>920мм - 3шпроса горизонтальных B>496мм - 2шпроса вертикальных</p>		<p>ФАСАД МДФ С РЕШЕТКОЙ</p> <p>H=180-1300мм B=180-1300мм</p>
	<p>СХЕМА ПРОФИЛЯ</p>		<p>ПЛАНКА ДЕКОРАТИВНАЯ</p> <p>H=140мм B=296-1300мм</p>
	<p>БУТЫЛОЧНИЦА</p> <p>H=713; 910мм B=196 мм</p>		<p>ПОЛОЧНИЦА</p> <p>H=713; 910мм B=196 мм</p>

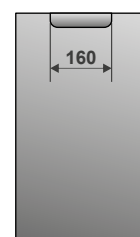


ФАСАД МДФ
ТИП ФРЕЗЕРОВКИ **КРЕДО**



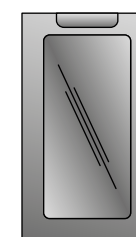
МДФ
ТОЛЩИНА
● 19 мм

КРЕДО РАЗМЕРНЫЙ РЯД



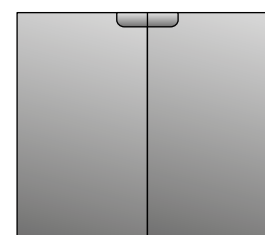
ФАСАД МДФ ГЛУХОЙ

H=60-2700мм
B=180-600мм



ФАСАД МДФ ВИТРИНА

H=180-1300мм
B=180-1300мм
Радиус скругления: Rскр=14мм
Ширина рамки: Bр=70мм
Способ крепления стекла:
-под резинку
-под стеклодержатель



КОМПЛЕКТ ФАСАДОВ (ЛЕВ+ПРАВ) «КРЕДО»

H=60-2700мм
B=180-600мм

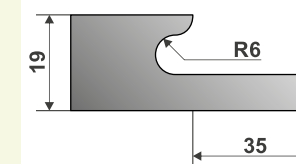
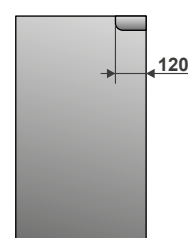


СХЕМА ПРОФИЛЯ РУЧКИ



Нижний
левый



Нижний
правый



Верхний
левый



Верхний
правый





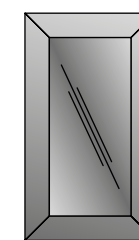
МДФ
ТОЛЩИНА
● 19 мм

ТОСКАНА РАЗМЕРНЫЙ РЯД



ФАСАД МДФ ГЛУХОЙ

H=176-2700мм
B=176-600мм



ФАСАД МДФ ВИТРИНА

H=176-1300мм
B=176-1300мм
Радиус скругления: Rскр=14мм
Ширина рамки: Bр=70мм
Способ крепления стекла:
-под резинку
-под стеклодержатель



**ФАЛЬШПАНЕЛЬ
С ФРЕЗЕРОВОЙ ПО КРАЮ**

H=80-1300мм
B=80-600мм

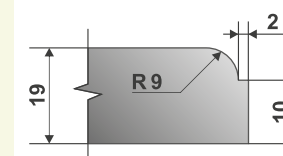
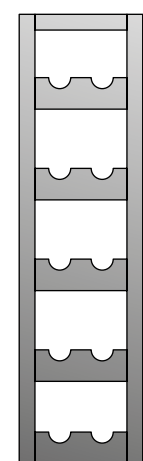
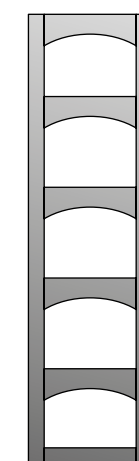


СХЕМА ПРОФИЛЯ



БУТЫЛОЧНИЦА

H=713; 910мм
B=196 мм




ПОЛОЧНИЦА

H=713; 910мм
B=196 мм



ФАСАД МДФ
ТИП ФРЕЗЕРОВКИ **ЛАТИНА**



РАМКА:

ШИРИНА
● 80 мм


Филенка МДФ

ТОЛЩИНА
● 4 мм (плоская)

МДФ

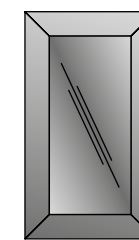
ТОЛЩИНА
● 19 мм

ЛАТИНА РАЗМЕРНЫЙ РЯД




ФАСАД МДФ ГЛУХОЙ

H=176-2700мм
B=176-600мм
Врамки=80мм
Вариант сборки:
-под резинку



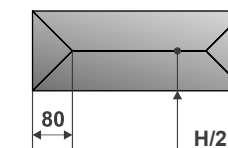
ФАСАД МДФ ВИТРИНА

H=176-1300мм
B=176-600мм



ФАСАД МДФ С РЕШЕТКОЙ

H=176-1300мм
B=176-1300мм



НАКЛАДКА НА ЯЩИК

H=100-175мм
B=296-600мм

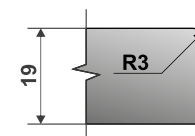
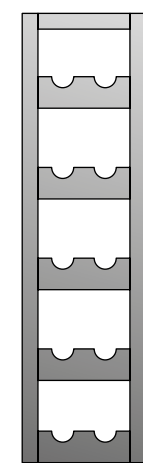
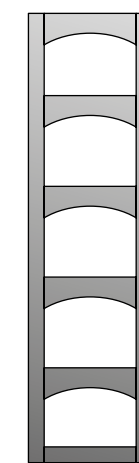


СХЕМА ПРОФИЛЯ



БУТЫЛОЧНИЦА

H=713; 910мм
B=196 мм



ПОЛОЧНИЦА

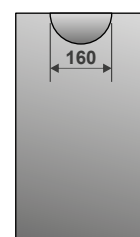
H=713; 910мм
B=196 мм





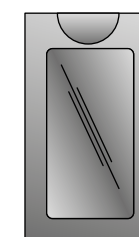
МДФ
ТОЛЩИНА
● 19 мм

СФЕРА РАЗМЕРНЫЙ РЯД



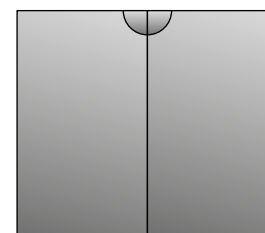
ФАСАД МДФ ГЛУХОЙ

H=80-2700мм
B=196-600мм



ФАСАД МДФ ВИТРИНА

H=180-1300мм
B=196-1300мм
Радиус скругления: Rскр=14мм
Ширина рамки: Bр=70мм
Способ крепления стекла:
-под резинку
-под стеклодержатель



КОМПЛЕКТ ФАСАДОВ (ЛЕВ+ПРАВ) «СФЕРА»

H=60-2700мм
B=196-600мм

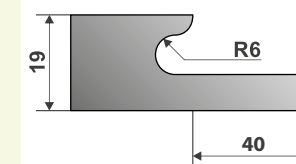
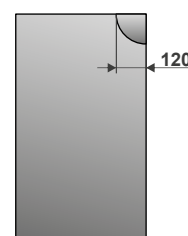


СХЕМА ПРОФИЛЯ



Нижний
левый



Нижний
правый



Верхний
левый



Верхний
правый



ДЕКОРАТИВНЫЕ ЭЛЕМЕНТЫ ИЗ МАССИВА

КОЛОННА ДЕКОРАТИВНАЯ
«БАРОККО»



Капитель
«Стефано»



Коллона



Ножка

Капитель
«Винченцо»



НАКЛАДКИ ДЕКОРАТИВНЫЕ*

* все декоративные наклейки по согласованию с клиентом могут использоваться на цоколе, декоративных планках, фальшфасадах и других элементах

«Джованни»



«Белла»



«Леонардо»



«Бруно»



ПИЛЯСТРЫ



«Верона»

«Неаполь»

«Позитано»

«Сиена»

«Альберти»

ТЕХНИЧЕСКАЯ ДОКУМЕНТАЦИЯ

ПИЛЯСТРА

Тип колонны	Н (высота), мм	В (ширина), мм	S (толщина), мм
Позитано	713-910	50	34
Неаполь	500-2000	50	37
Сиена	713-910	76	30
Верона	713-910	50	34
Альберти	500-2000	90	40

БАГЕТ ШАШКИ ПРЯМОЙ; БАГЕТ ПРЯМОЙ ВЫСОКИЙ

L (длина), мм	Н (высота), мм
120-2700*	80

* допускается сращивание по длине по технологии «Микрошип»

БАГЕТ ПРЯМОЙ

L (длина), мм	Н (высота), мм
120-2700*	39

* допускается сращивание по длине по технологии «Микрошип»

ЦОКОЛЬ ПРЯМОЙ

L (длина), мм	Н (высота), мм
120-2700*	95

* допускается сращивание по длине по технологии «Микрошип»

БАЛЮСТРАДА ПРЯМАЯ

L (длина), мм	Н (высота), мм
160-1600	77

расстояние между балясинами - 80 мм

СВЕТОВАЯ ПЛАНКА ПРЯМАЯ ШАШКИ; СВЕТОВАЯ ПЛАНКА ПРЯМАЯ

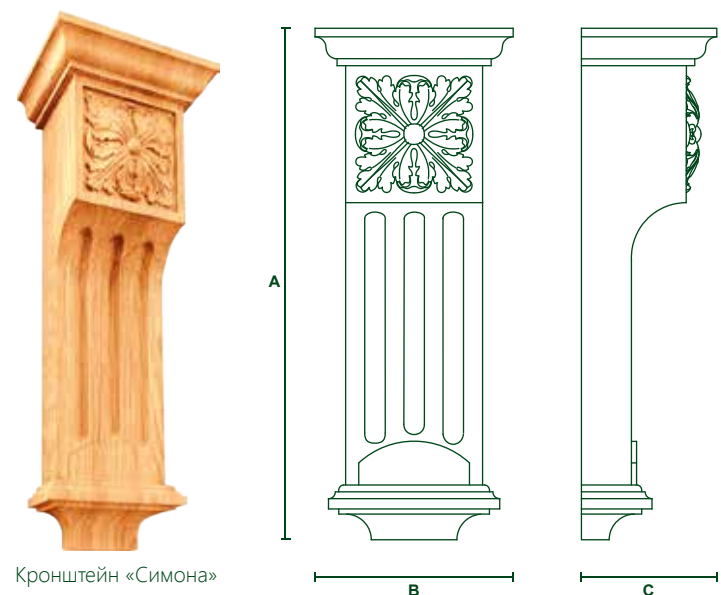
L (длина), мм	Н (высота), мм
120-2700	50

КОЛОННА ДЕКОРАТИВНАЯ «БАРОККО»

Тип колонны	Н (высота), мм	В (ширина), мм	S (толщина), мм
Ножка	90	180	45
Колонна	2100	102	22
Капитель «Стефано»	200	205	40
Капитель «Винченцо»	455	135	78


ДЕКОРАТИВНЫЕ ЭЛЕМЕНТЫ ИЗ МАССИВА

КРОНШТЕЙНЫ

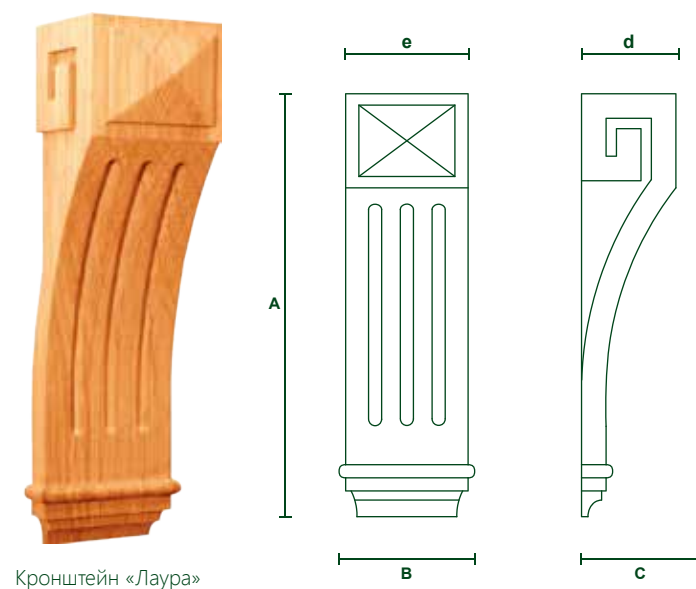


Кронштейн «Симона»

КАПИТЕЛЬ

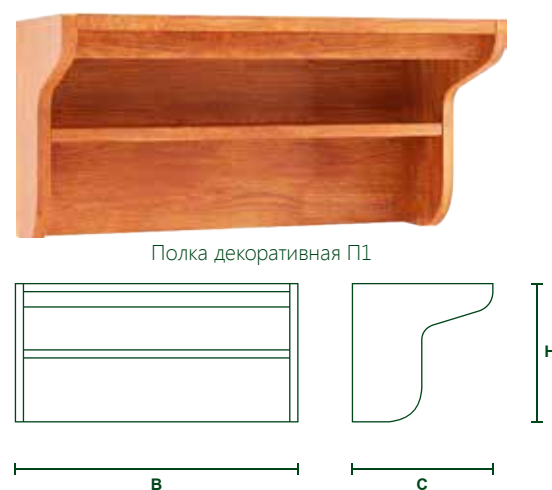


Капитель «Флора»

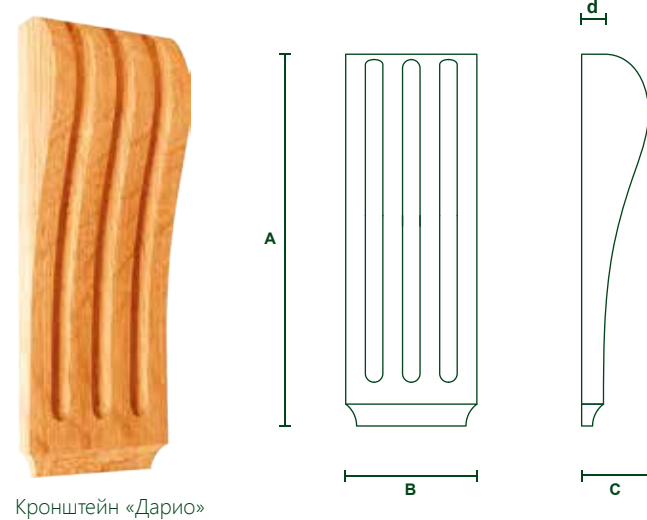


Кронштейн «Лаура»

ПОЛКА ДЕКОРАТИВНАЯ



Полка декоративная П1



Кронштейн «Дарио»



Полка декоративная П2

ТЕХНИЧЕСКАЯ ДОКУМЕНТАЦИЯ

КРОНШТЕЙНЫ

Название	А (высота), мм	В (ширина), мм	С (толщина), мм	d, мм	e, мм
Симона	299	116	79	-	-
Лаура	156	50	43	35	45
	210	67	58	47	61
	250	80	69	56	72
Дарио	170	60	31	10	-

КАПИТЕЛЬ

Название	А (высота), мм	В (ширина), мм	С (толщина), мм	f, мм	g, мм
Флора	104	115	32	14	80

ПОЛКА ДЕКОРАТИВНАЯ

Название	Н (высота), мм	В (ширина), мм	С (глубина), мм
Полка декоративная П1	235	300, 400, 500, 600, 700, 800	300
Полка декоративная П2	400	600, 700, 800	300

ДЕКОРАТИВНЫЕ ЭЛЕМЕНТЫ ИЗ МАССИВА



Багет шашки прямой



Багет высокий прямой



Багет шашки гнутый



Накладка на столешницу



Заглушка бутылочная



Цоколь прямой



Цоколь гнутый



Световая планка прямая «шашки»



Световая планка прямая



Световая планка гнутая «шашки»



Багет прямой



Багет прямой гнутый



Балюстрада прямая



Балюстрада гнутая



Тарелочница



«Полочница»



«Бутылочница»

НАКЛАДКИ НА БАГЕТ



«Накладка на багет +90°»



«Накладка на багет -90°»



«Накладка на багет прямая»

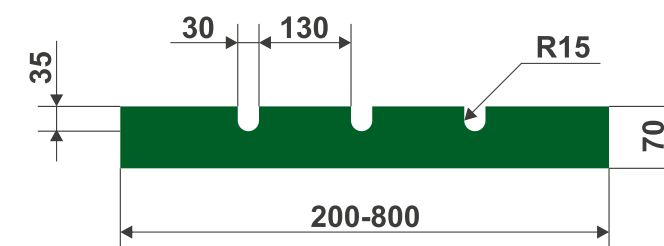


«Накладка на багет +45°, -45°»

ТЕХНИЧЕСКАЯ ДОКУМЕНТАЦИЯ

ЗАГЛУШКА БУТЫЛОЧНАЯ

L (длина), мм	H (высота), мм
200-900	70



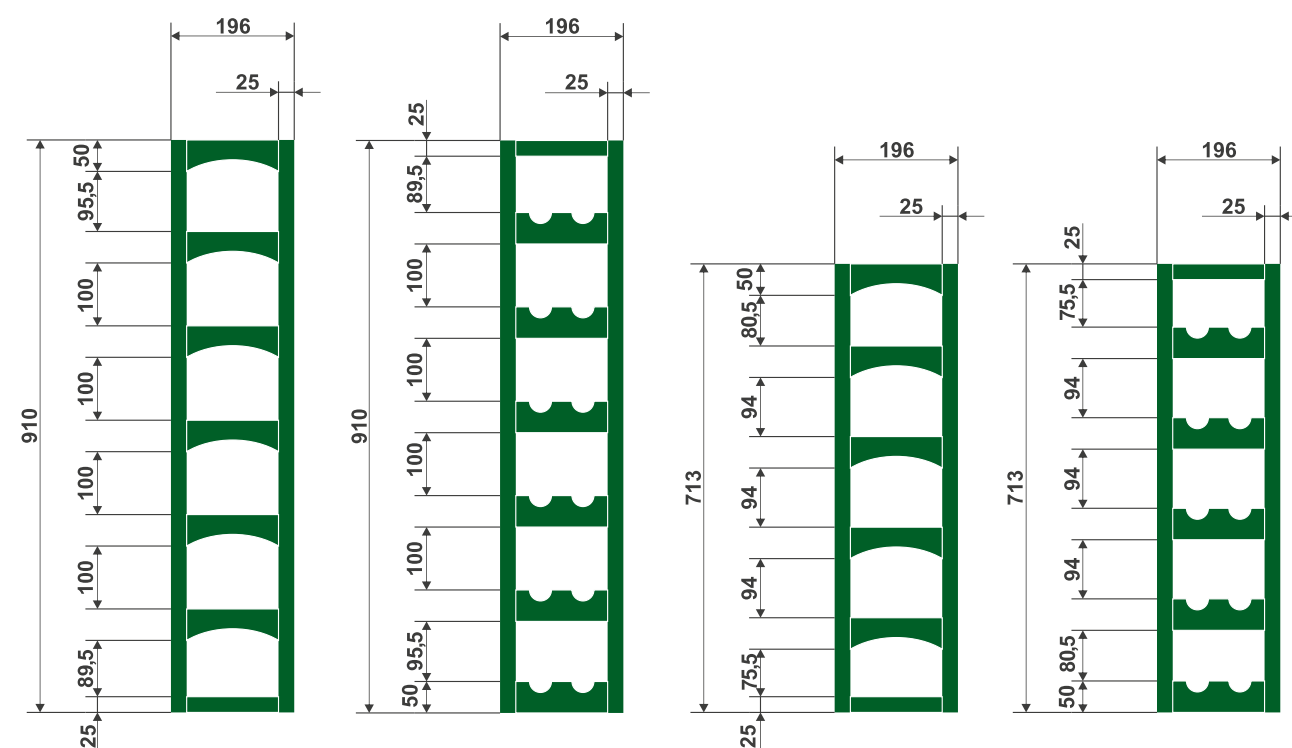
ТАРЕЛОЧНИЦА

L (длина), мм	H (высота), мм	Толщина перемычки, мм	Расстояние между центром каждой перемычки, мм
400-2000	400	8	80

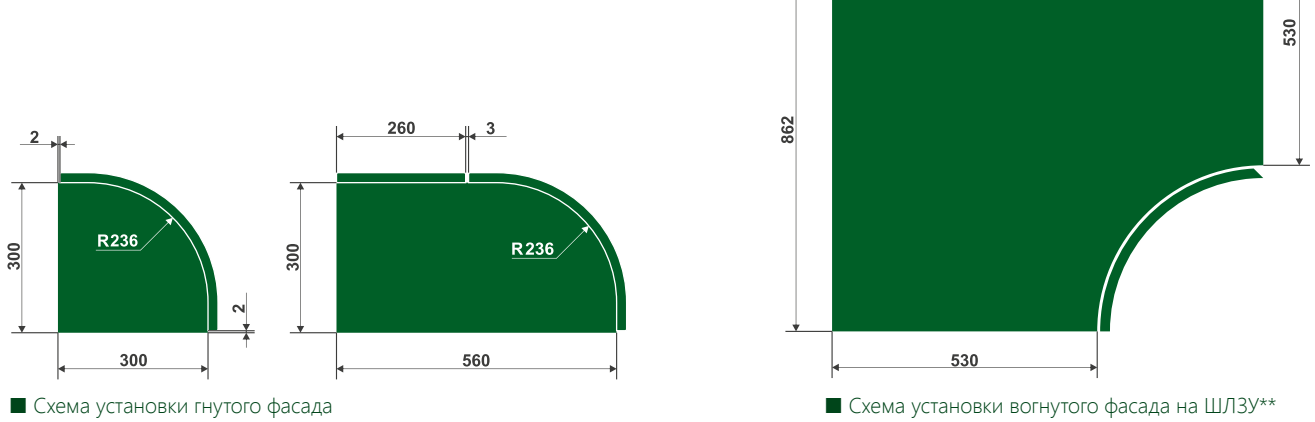
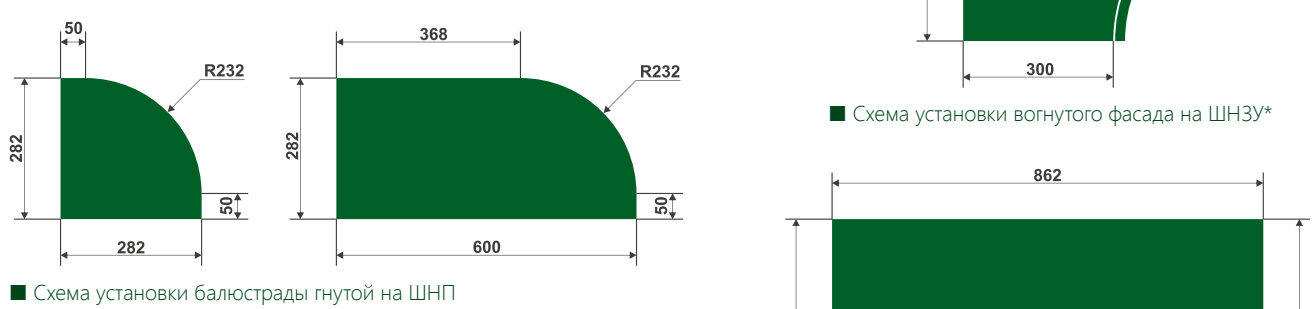
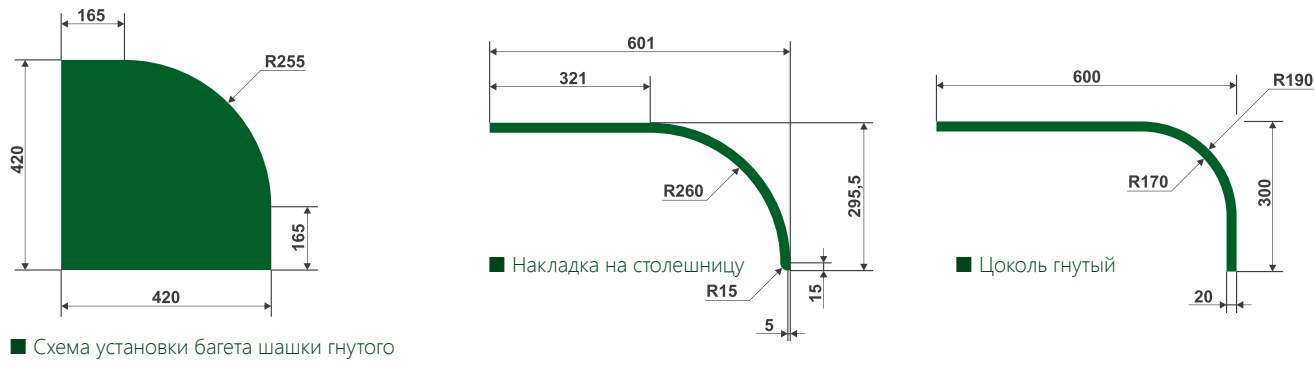
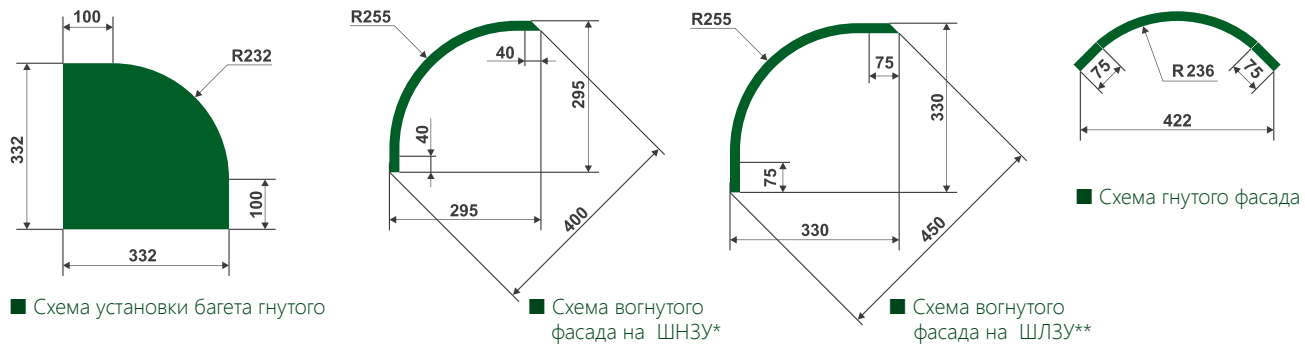
НАКЛАДКИ ДЕКОРАТИВНЫЕ

Тип пилястры	H (высота), мм	B (ширина), мм	S (толщина), мм
Леонардо	110	38	13
Джованни	600	102	19
Бруно	340	82	35
Белла	80	80	18

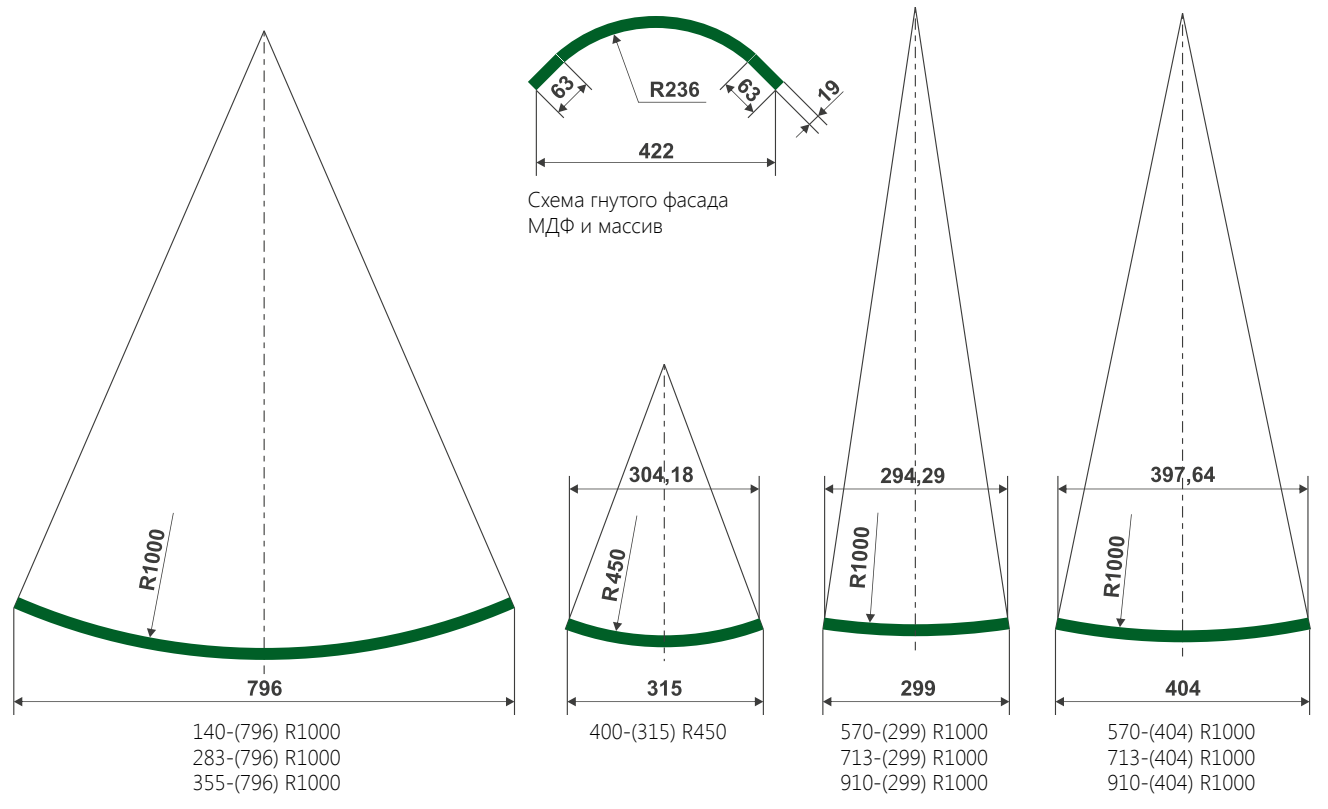
НАКЛАДКИ «ПОЛОЧНИЦА / БУТЫЛОЧНИЦА»



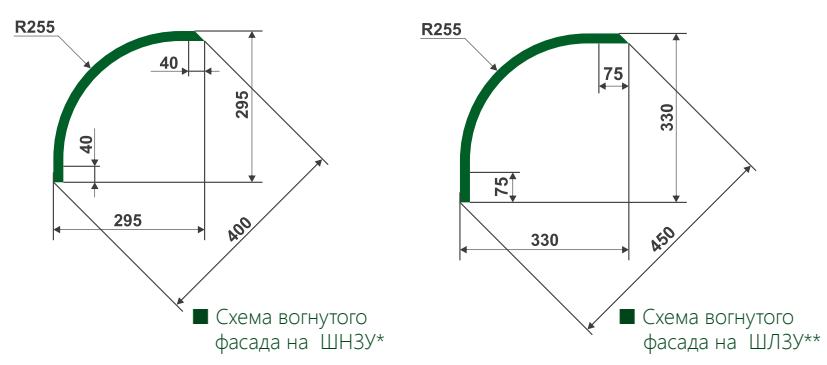
ТЕХНИЧЕСКАЯ ДОКУМЕНТАЦИЯ ГНУТЫХ ЭЛЕМЕНТОВ ИЗ МАССИВА



СХЕМЫ ГНУТЫХ ФАСАДОВ ИЗ МДФ



СХЕМЫ ВОГНУТЫХ ФАСАДОВ ИЗ МДФ



*ШНЗУ - шкаф навесной закругленный угловой

**ШЛЗУ - шкаф напольный закругленный угловой



ПРОИЗВОДСТВО ПРОДУКЦИИ ПРЕМИУМ-КЛАССА ПРОФЕССИО- НАЛЬНАЯ ДЕЯТЕЛЬНОСТЬ КОМ- ПАНИИ "ФАКТОРТЕХ"

Модельный ряд "BuonaSera"-это продукция класса премиум, разработанная с учетом индивидуального подхода к каждому клиенту.

Многообразие конструкций и вариантов отделки приятно удивит Вас. От царствующих классических с художественной росписью и резьбой до минималистических мотивов, которые удовлетворят запросы самого взыскательного клиента.

Сделать Ваш интерьер неповторимым могут мебельные и кухонные фасады, расписанные маслом вручную. Опыт и профессионализм наших художников позволяет воплотить в реальность самые разные дизайнерские задумки, в зависимости от пожеланий заказчика. Мы можем осуществить художественную роспись различного уровня слож-

ности на изделиях из дерева.

Вы только представьте, как будет выглядеть Ваш интерьер, оформленный по Вашим эскизам. Это подчеркнет Ваш индивидуализм и выделит Ваш интерьер из большинства похожих друг на друга.

Мы предлагаем Вам расписать маслом фасады в стиле "Прованс"..., "Кантри"..., "Ампир"..., возможно, искусственно состарить под шикарный итальянский стиль.

В любом случае, какой бы сюжет и стиль картины Вы ни выбрали, Ваша мебель, возможно, станет началом или достойным экспонатом уже существующей домашней галереи.

Европейский дизайн, неповторимость стиля мебельных фасадов "BuonaSera" подарит Вам ощущение мягкости и эстетического наслаждения. Это направление развития "Фактортех" возвращает нас к традициям и позволяет творить вместе с Вами, исполняя желание видеть неординарность в вещах, которые будут окружать Вас.



ДЕРЕВООБРАБАТЫВАЮЩЕЕ
ПРЕДПРИЯТИЕ

Уникальность природного сырья, многообразие текстуры древесных пород влияют на цвет, в связи с чем они могут отличаться от изображенных на фотографиях (в каталоге).

Производитель обращает внимание на то, что древесина покрыта лаком, под которым просматривается вся текстура материалов. Отличие оттенков на отдельных элементах материала связано с его природными свойствами.


Учитывая технологию печати, цвета элементов могут отличаться от оригинальных.

Данный каталог не представляет собой Коммерческое предложение и может не содержать элементы, которые в данный момент находятся в продаже. Производитель оставляет за собой право на введение изменений в Предложение.



КОНТАКТЫ:

г. Гродно, ул. Славинского, 8/1,
тел./факс: +(375 152) 51-11-01,
e-mail: fasady@faktorteh.com
www.faktorteh.com



ДЕРЕВООБРАБАТЫВАЮЩЕЕ
ПРЕДПРИЯТИЕ

